

# Bausätze und Bauteile von Christoph von Neumann



Abb. 1



Abb. 2



Abb. 3




Abb. 4

**Abbildung 1 bis 4: Umbausatz für GFN Br. 38, Wendezugführerhaus**

**Best. Nr.: 9001**

**Abbildung 5 und 6: Umbausatz B 4 ym, Prototyp mit neuer Wagennummer, 1 Satz**

**Best. Nr.: 9002**

**Abbildung 7 und 8: Schildlager für D- Zug Wagen ( Bremsumsteller)**  
**2 verschiedene, 1 Satz**

**Best. Nr.: 9003**




Abb. 5




Abb. 6




Abb. 7



Abb. 8



# Bausätze und Bauteile von Christoph von Neumann



Abb. 1




Abb. 2




Abb. 3

## Abbildung 1

bis 3: Umbausatz mit Henschel Dreitrommel- Mischvorwärmer,  
passend für Br. 52 138, 1 Satz

Best. Nr.: 9006

Abbildung 4: Rahmenbleche für Br. 52 mit Schienenräumer und  
Federn, 1 Satz

Best. Nr.: 9004

Abbildung 5: Henschel- Turbopumpe, VTP-C 18000, 1 Stck. MS

Best. Nr.: 9013

Abbildung 6: Zurüstungsatz Br. 52, Tritte und Rahmenbleche, 1 Satz

Best. Nr.: 9005




Abb. 4




Abb. 5




Abb. 6



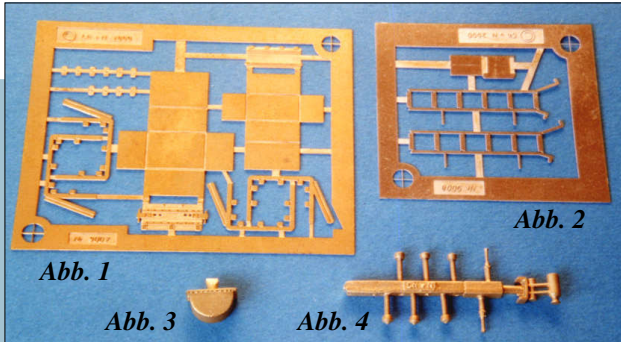


Abb. 6








# Bausätze und Bauteile von Christoph von Neumann





- Abbildung 1: Batteriekästen für 2- und 3-achsige Personenwagen, 1 Satz  
 Abbildung 2: Rückwandleiter für preussische Abteilwagen, 1 Satz  
 Abbildung 3: Bremskurbelkasten, 1 Stück  
 Abbildung 4: Lüfter für preussische Abteilwagen, Vers. Karlsruhe 1 Satz  
 Abbildung 1-4: kompletter Zurüstsatz für preussische Abteilwagen  
 Abbildung 5: Umbausatz für BDi- 21, passend für GFN BCi- 28, 1 Satz  
 Abbildung 6: Wendler- Lüfter für preussische Oberlichtwagen,  
 Lichtmaschine und Entlüftung, 1 Satz MS-Guß  
 Abbildung 7: Lichtmaschine für Kleinlichtanlage, 1 Stck. MS-Guß  
 Abbildung 8: Hik- Bremse, Bauteileset komplett, 1 Satz MS-Guß  
 Abbildung 9: Hik- Bremse 9016 unter MCI fertig montiert  
 Abbildung 10: Zurüstsatz für MCI, 1 Satz MS-Guß  
 Abbildung 11: Zurüstsatz an MCI montiert

- Best. Nr.: 9007  
 Best. Nr.: 9008  
 Best. Nr.: 9014  
 Best. Nr.: 9015  
 Best. Nr.: 9009  
 Best. Nr.: 9010  
  
 Best. Nr.: 9011  
 Best.Nr.: 9012  
 Best.Nr.: 9016  
  
 Best.Nr. 9017



# *Bausätze und Bauteile von Christoph von Neumann*



**Abbildung 1:** *Lichtmaschine DP 1, 1 Stck. MS,*

**Best. Nr.:** 9018

**Abbildung 2:** *Lichtmaschine DS 50, 1 Stck. MS,*

**Best. Nr.:** 9019

**Abbildung 3:** *Lichtmaschine DP 1 mit Batteriekasten aus 9007 komplett unter MCI montiert*

